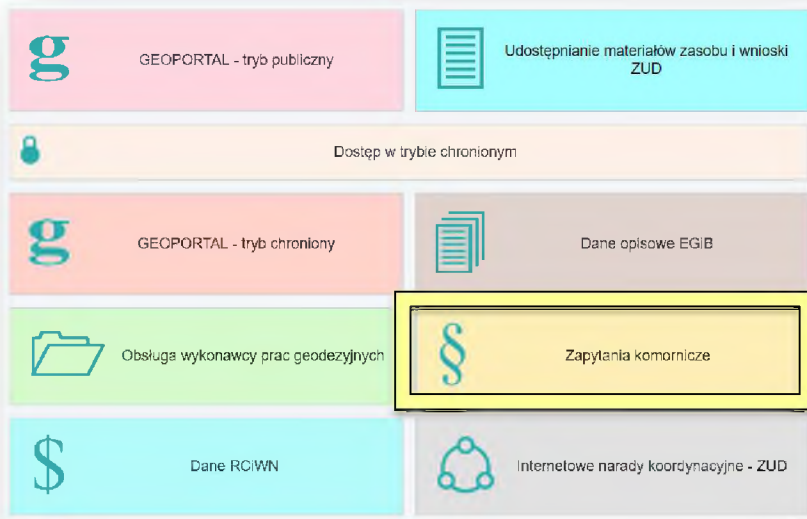


OBSŁUGA E-USŁUG

Proces obsługi komorników sądowych

K_1 - POTWIERDZANIE WYSTĘPOWANIA OSOBY W BAZIE EGIB



Aby potwierdzić występowanie osoby w bazie EGIB na potrzeby procedur komorniczych w oknie głównym geoportalu należy wybrać kafelek **Zapytania komornicze**. Aby uzyskać hasło i login do trybu chronionego należy podpisać odpowiednie porozumienie z Ośrodkiem Dokumentacji Geodezyjnej i Kartograficznej.

Po dokonaniu wyboru nastąpi przekierowanie do okna logowania. Należy w nim wprowadzić użytkownika i hasło. Z okna logowania dostępna jest również opcja odzyskiwania hasła w wypadku jego utraty. Odzyskiwanie wykonuje się poprzez link **Zapomniałem hasła**, za pomocą którego wysłane jest na adres email użytkownika hasło tymczasowe. Za pomocą okna logowania można wykonać również zmianę hasła nadanego przez ODGIK.

Przeglądanie bazy programu RCIWN

Użytkownik:

Hasło:

[Zapomniałem hasła](#)

Nowe hasło:

Powtórz nowe hasło:

Po zalogowaniu użytkownik przekierowywany jest do panelu Zapytań komorniczych. Składa się on z dwóch pól:

- **Wyszukiwanie osoby fizycznej**
- **Wyszukiwanie instytucji.**

Aby otrzymać informację na temat występowania osoby w bazie EGIB należy uzupełnić znane pola z zakładki **Wyszukiwanie osoby fizycznej** i kliknąć przycisk:

[Wyślij zapytanie](#)

Wyszukiwanie osoby fizycznej

Nazwisko:

Imię:

PESEL:

Imię ojca:

Imię matki:

[Wyślij zapytanie](#)

* pola obowiązkowe

Formularz zamówienia wypisu

Usługa służy do sprawdzania, czy podana w kryteriach wyszukiwania osoba fizyczna posiada jakąś własność w bazie danych EGIB. Aby filtr zadziałał, konieczne jest podanie przynajmniej imienia i nazwiska szukanej osoby. Im więcej wprowadzonych parametrów wyszukiwania tym bardziej precyzyjny jest otrzymany wynik. Szczególny status w trakcie wyszukiwania osób ma parametr PESEL. Z uwagi na fakt, że duża liczba osób w bazie EGIB nie ma tego atrybutu uzupełnionego, po wpisaniu tego atrybutu, warunek wyszukiwania spełnią wszystkie osoby które posiadają wpisany pesel, oraz te, które nie mają wprowadzonego tego atrybutu. Pozytywny wynik wyszukiwania mówi, że wyszukiwana przez komornika osoba może posiadać jakąś własność według EGIB, wynik negatywny oznacza, że wyszukiwana przez komornika osoba fizyczna na pewno nie posiada żadnej własności według EGIB.

Parametry zapytania:

Nazwisko: kowalski
Imię: Jan

Rezultat wyszukiwania:

Gmina: Siemianowice Śląskie
Jednostek grantowych: 2 Jednostek budynkowych: 1 Jednostek lokalowych: 1

Uwagi:

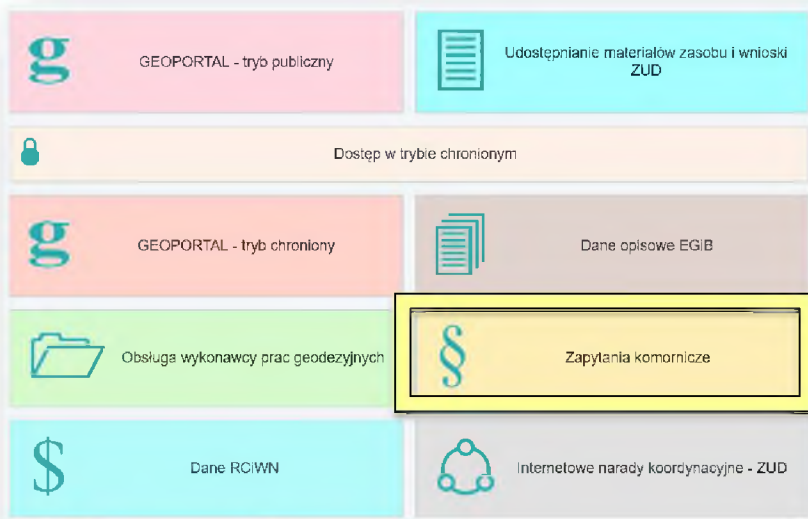
1. Należy zwrócić szczególną uwagę na wprowadzone dane. Eventualne błędności uniemożliwią wyszukiwanie osoby.
2. W przypadku określenia imienia matki lub ojca lub numeru PESEL za zgodne uznaje się także osoby, które nie mają w Ewidencji Gruntów i Budynków uzupełnionych tych danych.
3. W przypadku określenia numeru PESEL przeprowadzana jest także dodatkowa analiza wyłącznie po tym numerze (z pominięciem kontrolnej zgodności pozostałych danych).
4. Jeśli osoba występuje w jednostce rejestrowanej (grundowej, budynkowej lub lokalowej) to pojawia się informacje o liczbie tych jednostek. System nie analizuje statusu osoby w jednostce (właściciel lub wdelegujący np. oszczędnik wieczyście).

Sortażnik: Krzysztof Borys, dnia: 2016-06-23

Jeśli wskazana osoba zostanie wyszukana następnym krokiem jest wybranie przycisku:

[Formularz zamówienia wypisu](#)

K_2 - POTWIERDZANIE WYSTĘPOWANIA INSTYTUCJI W BAZIE EGIB



Aby przeglądać potwierdzić występowanie osoby w bazie EGIB na potrzeby procedur komorniczych w oknie głównym geoportalu należy wybrać kafelek **Zapytania komornicze**. Aby uzyskać hasło i login do trybu chronionego należy podpisać odpowiednie porozumienie z Ośrodkiem Dokumentacji Geodezyjnej i Kartograficznej.

Po dokonaniu wyboru nastąpi przekierowanie do okna logowania. Należy w nim wprowadzić użytkownika i hasło. Z okna logowania dostępna jest również opcja odzyskiwania hasła w wypadku jego utraty. Odzyskiwanie wykonuje się poprzez link *Zapomniałem hasła* za pomocą którego wysyłane jest na adres email użytkownika hasło tymczasowe. Za pomocą okna logowania można wykonać również zmianę hasła nadanego przez ODGIK.

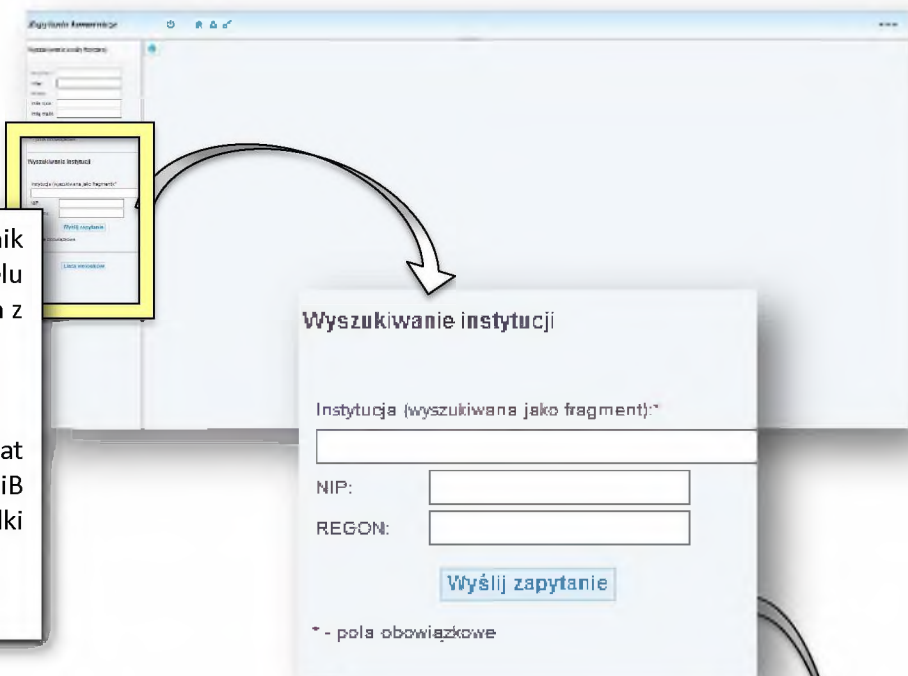
The screenshot shows a login and password management interface. At the top, it says 'Przeglądanie bazy programu RCIWN'. There are two input fields: 'Użytkownik:' and 'Hasło:'. Below them is a blue button labeled 'Zaloguj'. To the right of the 'Zaloguj' button is a blue link labeled 'Zapomniałem hasła'. Below a horizontal line, there are two more input fields: 'Nowe hasło:' and 'Powtórz nowe hasło:'. Below these is a blue button labeled 'Zmień hasło'.

Po zalogowaniu użytkownik przekierowywany jest do panelu Zapytań komorniczych. Składa się on z dwóch pól:

- **Wyszukanie osoby fizycznej**
- **Wyszukanie instytucji**

Aby otrzymać informację na temat występowania osoby w bazie EGIB należy uzupełnić znane pola z zakładki **Instytucja** i kliknąć przycisk:

Wyślij zapytanie



Usługa służy do sprawdzania, czy podana w kryteriach wyszukiwania instytucji posiada jakąś własność w bazie danych EGIB. Aby filtr zadziałał, konieczne jest podanie nazwy (można podać fragment nazwy) szukanego podmiotu. Im więcej wprowadzonych parametrów wyszukiwania tym bardziej precyzyjny jest otrzymany wynik. Szczególny status w trakcie wyszukiwania osób ma parametry REGON i NIP. Z uwagi na fakt, że duża liczba podmiotów w bazie EGIB nie ma tych atrybutów uzupełnionych, po ich wpisaniu, warunek wyszukiwania spełnią wszystkie osoby które posiadają je wpisane, oraz te, które nie mają ich wprowadzonych. Pozytywny wynik wyszukiwania mówi, że wyszukiwany przez komornika podmiot może posiadać jakąś własność według EGIB, wynik negatywny oznacza, że wyszukiwany przez komornika podmiot na pewno nie posiada żadnej własności według EGIB.

Parametry zapytania:
 Instytucja: Orien
 Wynik wyszukiwania:
 Gmina: Siemianowice Śląskie
 1. POLSKI KONCERN NAFTOWY "ORLEN" S.A. W WŁOCCYKU
 Jednostek gruntowych: 1 Jednostek budynkowych: 1
 Uwagi:
 1. Należy zwrócić szczególną uwagę na wprowadzone dane. Ewentualne błędniki uniemożliwią wyszukanie instytucji. W numerze NIP pozycje znaku "-" nie ma znaczenia.
 2. W przypadku określenia numeru NIP lub REGON za zgodną uznaje się także instytucje, które nie mają w Ewidencji Gruntów i Budynków uzupełnionych tych danych.
 3. W przypadku określenia numeru NIP lub REGON przeprowadzana jest także dodatkowa analiza wyliczeń po tym numerze (z pominięciem kontroli zgodności pozostałych danych).
 4. Jeśli instytucja występuje w jednostce rejestrowanej (gruntowej, budynkowej lub lokalowej) to pojawia się informacja o liczbie tych jednostek. System nie analizuje statusu osoby w jednostce (właściciel lub wiedzący np. użytkownik wieczysty).
 5. W celu otrzymania kompletnych danych lub w razie wątpliwości co do przetwarzanej analizy należy zwrócić się do ośrodka dokumentacji w normalnym trybie.
 Sporządził: Krzysztof Baryś, dnia: 2018-09-29

Jeśli wskazana instytucja zostanie wyszukana następnym krokiem jest wybranie przycisku:

Formularz zamówienia wypisu

Formularz zamówienia wypisu

K_3 - ZAMAWIANIE WYPISÓW DLA WYSZUKANYCH OSÓB CZY INSTYTUCJI

Po wybraniu przycisku:

Formularz zamówienia wypisu

Należy wypełnić formularz zamówienia wypisu dotyczącego odnalezionej osoby/instytucji.

**Formularz zamówienia
wypisy dotyczącego
osoby fizycznej**

Zamówienie wypisu

Zamawiający:
BIURO WYCEN NIERUCHOMOŚCI " AG "
REGON:
Różana 10/16
41-500 CHORZÓW
tel:
e-mail:

1. Dane zamawianego podmiotu

Nazwisko:
Imię:
PESEL:
Imię ojca:
Imię matki:
Adres osoby:

2. Oznaczenie wniosku nadane przez wnioskodawcę (pole nieobowiązkowe):

3. Przedmiot wniosku:

Wypis z rejestru: gruntów budynków lokali
Wypis z kartoteki: budynków lokali

- Wypis z rejestru gruntów
 Uproszczony wypis z rejestru gruntów bez klauzuli dla ksiąg wieczystych.

4. Wykazanie interesu prawnego wnioskodawcy w dostępie do danych identyfikujących właściciela lub władającego nieruchomością objętą wnioskiem.

5. Osoba wyznaczona do kontaktów ze strony wnioskodawcy (pole nieobowiązkowe)

Imię, nazwisko: e-mail: telefon:

6. Postać dokumentów będących przedmiotem wniosku i sposób ich przekazania

- postać papierowa
 postać elektroniczna
Sposób udostępnienia:
 wysyłka na adres z nagłówka
 wysyłka na inny adres
 odbiór osobisty

7. Dodatkowe wyjaśnienia i uwagi wnioskodawcy (pole nieobowiązkowe):

Po wybraniu przycisku:

Formularz zamówienia wypisu

Należy wypełnić formularz zamówienia wypisu dotyczącego odnalezionej osoby/institucji.

Formularz zamówienia wypisu dotyczącego instytucji

Zamówienie wypisu

Zamawiający:
BIURO WYECEN NIERUCHOMOŚCI " AG "

REGION:
Różana 10/16
41-500 CHORZÓW

tel:
e-mail:

1. Dane zamawianego podmiotu

instytucja:

REGION:

NIP:

Adres instytucji:

2. Oznaczenie wniosku nadane przez wnioskodawcę (pole nieobowiązkowe):

3. Przedmiot wniosku:

Wypis z rejestru: gruntów budynków lokali

Wypis z kartoteki: budynków lokali

Wypis z rejestru gruntów
 Uproszczony wypis z rejestru gruntów bez klauzuli dla ksiąg wieczystych.

4. Wykazanie interesu prawnego wnioskodawcy w dostępie do danych identyfikujących właściciela lub władającego nieruchomością objętą wnioskiem.

5. Osoba wyznaczona do kontaktów ze strony wnioskodawcy (pola nieobowiązkowe)
Imię, nazwisko: e-mail: telefon:

6. Postać dokumentów będących przedmiotem wniosku i sposób ich przekazania

postać papierowa
 postać elektroniczna

Sposób udostępnienia:

wysyłka na adres z nagłówka
 wysyłka na inny adres
 odbiór osobisty

7. Dodatkowe wyjaśnienia i uwagi wnioskodawcy (pole nieobowiązkowe):